


# MEDUSAS Y AGUAVIVAS



Medusa común o aurita  
*Aurelia aurita*




Medusa bocabajo  
*Cassiopea xamachana*



Pelagia o aguaviva  
*Pelagia noctiluca*



Medusa huevo-frito  
*Phacellophora camtschatica*



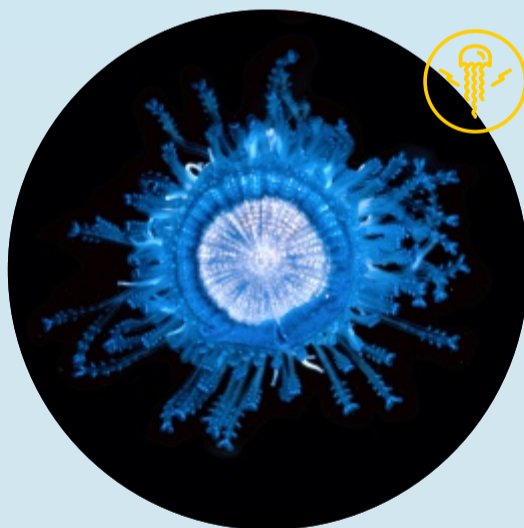
Rhizostoma  
*Rhizostoma luteum*



Aguamala o acalefo azul  
*Rhizostoma pulmo*



Carabela portuguesa  
*Physalia physalis*



Botón azul  
*Porpita porpita*



Velero  
*Velella velella*

- PELIGROSIDAD BAJA
- PELIGROSIDAD ALTA
- PELIGROSIDAD MUY ALTA

## ¿CÓMO PUEDO PREVENIR LA PICADURA DE LAS MEDUSAS?

- SI HAY PRESENCIA DE MEDUSAS NO BAÑARSE
- NO TOCARLAS ANQUE ESTÉN MUERTAS
- SI HA HABIDO CONTACTO NO TOCAR ZONAS SENSIBLES
- UTILIZAR PRENDAS PROTECTORAS QUE CUBRAN EL CUERPO ENTERO (GAFAS, NEOPRENO, ETC.)
- SI HAY MEDUSAS NO NADAR ENÉRGICAMENTE. LAS MEDUSA NO ATACAN

## GRUPOS DE RIESGO

- NIÑOS
- ANCIANOS
- PERSONAS CON ANTECEDENTES ASMÁTICOS
- PERSONAS PICADAS ANTES POR MEDUSAS
- PERSONAS CON ANTECEDENTES CARDIOVASCULARES
- PERSONAS CON ANTECEDENTES ALÉRGICOS

## ¿QUÉ HACER SI ME PICA UNA MEDUSA?

- LAVAR CON SUERO FISIOLÓGICO O AGUA DE MAR
- QUITAR LOS RESTOS DE TENTÁCULOS CON GANTES O PINZAS
- APLICAR FRÍO O HIELO 5-15 min. EVITANDO EL CONTACTO DIRECTO CON LA PIEL
- APLICAR ANTISÉPTICO EN LA HERIDA HASTA QUE CICATRICE
- ACUDIR AL PUESTO DE SOCORRO O AL CENTRO DE SALUD MÁS CERCANO
- NO APLICAR CALOR NI EXPONER AL SOL
- NO APLICAR AMONIACO, URINA O VINAGRE
- NO LAVAR CON AGUA DULCE
- NO RASCARSE, NI SECAR O FROTAR LA ZONA AFECTADA CON TOALLAS O ARENA